



F&F Filpowski sp. j.  
Konstantynowska 79/81 95-200 Pabianice  
tel/fax +48 42 2152383; 2270971 POLAND  
http://www.fif.com.pl e-mail: fif@fif.com.pl

**PRZEKAŹNIK BISTABILNY**  
sekwencyjny  
1-funkcyjny

**BIS-414i**  
**230V**

**GWARANCJA.** Produkty firmy F&F objęte są 24-miesięczną gwarancją od daty zakupu. Uwzględniana tylko z dowodem zakupu. Skontaktuj się ze swoim sprzedawcą lub bezpośrednio z nami. Więcej informacji na temat procedury składania reklamacji na [www.fif.com.pl/reklamacje](http://www.fif.com.pl/reklamacje)



Nie wyrzucać tego urządzenia do śmietnika razem z innymi odpadami! Zgodnie z ustawą o zużytym sprzęcie elektrycznym pochodzącym z gospodarstwa domowego można oddać bezpłatnie i w dowolnej ilości do utworzonego w tym celu punktu zbierania, a także do sklepu przy okazji dokonywania zakupu nowego sprzętu (w myśl zasady stary za nowy, bez względu na markę). Elektrośmieci wyrzucone do śmietnika lub porzucone na łonie przyrody, stwarzają zagrożenie dla środowiska oraz zdrowia ludzi.

**Przeznaczenie**

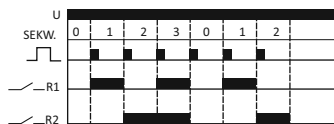
Elektroniczny bistabilny przełącznik impulsowy umożliwia załączenie lub wyłączenie oświetlenia lub innego urządzenia z kilku różnych punktów za pomocą równoległe połączonych, chwilowych (dzwonekowych) włączników sterujących. Przełącznik posiada dwie sekcje załączające i umożliwia załączenie w odpowiedniej sekwencji dwóch obwodów (gałęzi) oświetlenia lub innych odbiorników z kilku różnych punktów.

Wersja przełącznika „i” jest ze stykiem przystosowanym do współpracy z odbiornikami o dużym prądzie startowym, takimi jak: świetlówki LED, świetlówki ESL, transformatory elektroniczne, lampy wyladowcze, itp.

**Działanie**

Zasilanie przełącznika sygnalizowane jest świeceniem LED zielonej U. Przełącznik sekwencyjny posiada dwa oddzielne wyjścia R1 i R2. Stan styków (zamknięty/otwarty) wymuszony jest sekwencyjnie zgodnie z zadanym programem. Przełączenie styków w kolejny stan następuje po kolejnym impulsie przycisku sterującego. Załączenie styku R1 i R2 sygnalizowane jest świeceniem odpowiednich LED czerwonych R1 i R2. Po zaniku napięcia zasilania stan styków jest resetowany. Po ponownym powrocie napięcia zasilania przełącznik rozpoczyna pracę od sekwencji nr 0.

SEKWENCJA	POZYCJA STYKÓW
0	Wyłączona sekcja R1 i R2
1	Załączona tylko sekcja R1
2	Załączona tylko sekcja R2
3	Załączona sekcja R1 i R2



Kolejne naciśnięcia przycisku powtarzają sekwencję 0-3.

**Montaż**

1. Odłączyć zasilanie.
2. Przełącznik zamontować na szynie w skrzynce rozdzielczej
3. Podłączyć przewody zasilające do zacisków 1-3 zgodnie z wybraną opcją sterowania przełącznika ( impuls sterujący L lub N).
4. Włączniki chwilowe połączone równoległe podłączyć do zacisku 6 i przewodu, do którego jest podłączony zacisk 3.
5. Zasilany odbiornik sekcji R1 podłączyć szeregowo do zacisków 11-12. Zasilany odbiornik sekcji R2 podłączyć szeregowo do zacisków 8-9.

**Uwaga!**

BIS-414i 230V może współpracować z przyciskami podświetlanymi (ΣI<5mA).



**Tabela mocy**

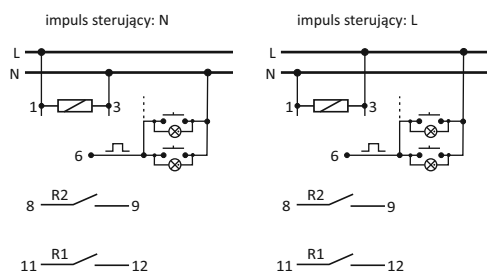
żarówka	halogen	jarzeniowe	energooszcz.	LED
2000W	1250W	1000W	500W	250W

Powyższe dane mają charakter orientacyjny i w dużym stopniu zależą od konstrukcji konkretnego odbiornika (szczególnie dotyczy to żarówek LED, lamp energooszczędnych, transformatorów elektronicznych i zasilaczy impulsowych), częstotliwości załączeń oraz warunków pracy. Więcej informacji na stronie [www.fif.com.pl](http://www.fif.com.pl)

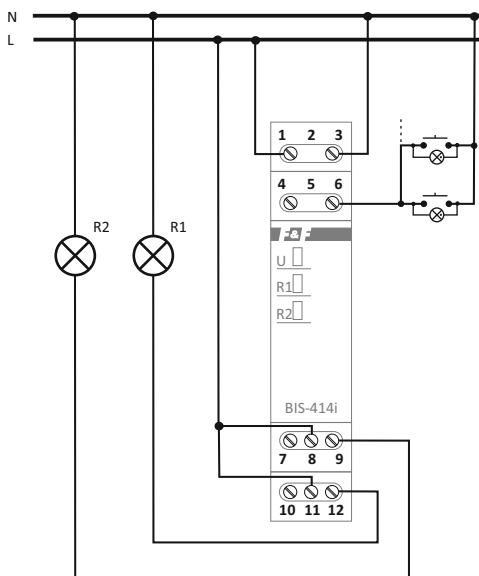
**Dane techniczne**

zasilanie	100÷265V AC
styk / prąd obciążenia AC-1	separowany 2x1Z / <16A (160A/20ms)
impuls sterujący	160÷265VAC <20mA
maks. prąd przycisków sterujących	25mA
opóźnienie zadziałania	0,1÷0,2sek
sygnalizacja zasilania	LED zielona
sygnalizacja zadziałania	2xLED czerwona
pobór mocy	
stan czuwania	0,15W
stan załączenia	0,9W
temperatura pracy	-25÷50°C
przyłącze	zaciski śrubowe 2,5mm <sup>2</sup>
moment dokręcający	0,4Nm
wymiary	1 moduł (18mm)
montaż	na szynie TH-35
stopień ochrony	IP20

**Schemat podłączenia**



Przykład instalacji przełącznika z dwiema sekcjami załączanego oświetlenia w układzie sterowania "zerem" (N).



D150206